


PLENUM

Raum- & Bestuhlungsplan | Raum ca. 12,5 x 25 m

Hier eine beispielhafte Bestuhlung unseres Veranstaltungsbereiches „Plenum“




Bestuhlungsbeispiel **Bankett**

20 Tische

10 Personen/Tisch

max. 200 Personen




Bestuhlungsbeispiel **Tafel**

11 Tische/max. 4 Tafelreihen

48 Personen/Tafelreihe

max. 192 Personen



Bestuhlungsbeispiel **Konzert**

18 Reihen

20 Personen/Reihe

max. 360 Personen